

FASCETTE SELFIT

Fascetta di cablaggio Standard

La fascetta di cablaggio standard **Selfit** è realizzata in **poliammide 6.6 autoestinguente (UL94:V2)** ed è caratterizzata da un corpo a cremagliera interna con bordi arrotondati privi di spigoli e da una testa quadrata con dente di serraggio in poliammide.

Il prodotto è disponibile in un'ampia gamma di misure per soddisfare le differenti necessità di applicazione, con carichi di apertura compresi nell'intervallo: **80N / 8Kg – 1080N / 108Kg**.

La fascetta di cablaggio standard Selfit può essere **applicata a mano** o con un **utensile tirafascette**.

Certificazioni

Per maggiori informazioni sulle certificazioni di prodotto disponibili per ciascun articolo inviare una email a: info@sapiselco.com



Prodotti Type 21/2, File E160935
(standard di riferimento UL 62275, CSA-C22.2 No.62275, IEC 62275).



Type Approval Certificate ELE494322CS
(standard di riferimento IEC 62275).




Type Approval Certificate n. TAE00003EA Rev. 01
(standard di riferimento IEC 62275 e UL 62275).



Certificate of Type Approval n°09113/E0 BV
(standard di riferimento IEC 62275).



LR Type Approval Certificate n°LR2139366TA
(standard di riferimento IEC 62275)





































Realizzabile nei materiali speciali

La fascetta di cablaggio standard SELFIT, realizzata in PA6.6 viene miscelata con materiali additivati per dare vita a prodotti destinati a soddisfare **esigenze di applicazioni speciali**.



Tabelle Tecniche

							
2,5 mm							
75x2,5	30.000	100	2 ÷ 16	80 N / 8 kg		SEL.2.201	
						SEL.3.201	
		5.000	100	2 ÷ 16	80 N / 8 kg		SEL.2.201R
							SEL.3.201R
		60.000	1.000	2 ÷ 16	80 N / 8 kg		SEL.2.301
							SEL.3.301
	100x2,5	30.000	100	2 ÷ 24	80 N / 8 kg		SEL.2.202
							SEL.3.202
		5.000	100	2 ÷ 24	80 N / 8 kg		SEL.2.202R
							SEL.3.202R
		50.000	1.000	2 ÷ 24	80 N / 8 kg		SEL.2.302
							SEL.3.302
	135x2,5	25.000	100	2 ÷ 35	80 N / 8 kg		SEL.2.203
							SEL.3.203
		5.000	100	2 ÷ 35	80 N / 8 kg		SEL.2.203R
							SEL.3.203R
		40.000	1.000	2 ÷ 35	80 N / 8 kg		SEL.2.303
							SEL.3.303
	160x2,5	20.000	100	2÷ 42	80 N / 8 kg		SEL.2.204
							SEL.3.204
		5.000	100	2÷ 42	80 N / 8 kg		SEL.2.204R
							SEL.3.204R
		40.000	1.000	2÷ 42	80 N / 8 kg		SEL.2.304
							SEL.3.304
200x2,5	20.000	100	2÷ 55	80 N / 8 kg		SEL.2.205	
						SEL.3.205	
	5.000	100	2÷ 55	80 N / 8 kg		SEL.2.205R	
						SEL.3.205R	
	30.000	1.000	2÷ 55	80 N / 8 kg		SEL.2.305	
						SEL.3.305	
3,5 mm							
140x3,5	20.000	100	2,5 ÷ 36	180 N / 18 kg		SEL.2.210	
						SEL.3.210	
	5.000	100	2,5 ÷ 36	180 N / 18 kg		SEL.2.210R	
						SEL.3.210R	
	30.000	1.000	2,5 ÷ 36	180 N / 18 kg		SEL.2.310	
						SEL.3.310	

 mm			 mm	 N/kg		
200x3,5	12.000	100	2,5 ÷ 55	180 N / 18 kg		SEL.2.211
						SEL.3.211
	5.000	100	2,5 ÷ 55	180 N / 18 kg		SEL.2.211R
						SEL.3.211R
	20.000	1.000	2,5 ÷ 55	180 N / 18 kg		SEL.2.311
						SEL.3.311
225x3,5	12.000	100	3 ÷ 65	180 N / 18 kg		SEL.2.215
						SEL.3.215
	5.000	100	3 ÷ 65	180 N / 18 kg		SEL.2.215R
						SEL.3.215R
250x3,5	13.000	100	3 ÷ 70	180 N / 18 kg		SEL.2.216
						SEL.3.216
	5.000	100	3 ÷ 70	180 N / 18 kg		SEL.2.216R
						SEL.3.216R
280x3,5	13.000	100	2,5 ÷ 80	180 N / 18 kg		SEL.2.212
						SEL.3.212
	5.000	100	2,5 ÷ 80	180 N / 18 kg		SEL.2.212R
						SEL.3.212R
360x3,5	8.000	100	5 ÷ 103	180 N / 18 kg		SEL.2.214
						SEL.3.214
	4.000	100	5 ÷ 103	180 N / 18 kg		SEL.2.214R
						SEL.3.214R
140x4,5	10.000	100	2,5 ÷ 33	220 N / 22 kg		SEL.2.220
						SEL.3.220
	5.000	100	2,5 ÷ 33	220 N / 22 kg		SEL.2.220R
						SEL.3.220R
	20.000	1.000	2,5 ÷ 33	220 N / 22 kg		SEL.2.320
						SEL.3.320
160x4,5	10.000	100	2,5 ÷ 38	220 N / 22 kg		SEL.2.221
						SEL.3.221
	5.000	100	2,5 ÷ 38	220 N / 22 kg		SEL.2.221R
						SEL.3.221R
	20.000	1.000	2,5 ÷ 38	220 N / 22 kg		SEL.2.321
						SEL.3.321

						
180x4,5	10.000	100	3 ÷ 45	220 N / 22 kg		SEL.2.222
						SEL.3.222
	5.000	100	3 ÷ 45	220 N / 22 kg		SEL.2.222R
						SEL.3.222R
	15.000	1.000	3 ÷ 45	220 N / 22 kg		SEL.2.322
						SEL.3.322
200x4,5	10.000	100	3 ÷ 51	220 N / 22 kg		SEL.2.223
						SEL.3.223
	5.000	100	3 ÷ 51	220 N / 22 kg		SEL.2.223R
						SEL.3.223R
	10.000	1.000	3 ÷ 51	220 N / 22 kg		SEL.2.323
						SEL.3.323
250x4,5	10.000	100	5 ÷ 68	220 N / 22 kg		SEL.2.224
						SEL.3.224
	5.000	100	5 ÷ 68	220 N / 22 kg		SEL.2.224R
						SEL.3.224R
280x4,5	10.000	100	5 ÷ 76	220 N / 22 kg		SEL.2.425
						SEL.3.425
	5.000	100	5 ÷ 76	220 N / 22 kg		SEL.2.425R
						SEL.3.425R
300x4,5	8.000	100	5 ÷ 80	220 N / 22 kg		SEL.2.429
						SEL.3.429
	4.000	100	5 ÷ 80	220 N / 22 kg		SEL.2.429R
						SEL.3.429R
360x4,5	8.000	100	5 ÷ 101	220 N / 22 kg		SEL.2.426
						SEL.3.426
	4.000	100	5 ÷ 101	220 N / 22 kg		SEL.2.426R
						SEL.3.426R
380x4,5	7.000	100	5 ÷ 110	220 N / 22 kg		SEL.2.427
						SEL.3.427
	3.500	100	5 ÷ 110	220 N / 22 kg		SEL.2.427R
						SEL.3.427R
430x4,5	5.000	100	5 ÷ 123	220 N / 22 kg		SEL.2.428
						SEL.3.428
	2.500	100	5 ÷ 123	220 N / 22 kg		SEL.2.428R
						SEL.3.428R

							
6 mm	360x6	3.000	100	5 ÷ 101	400 N / 40 kg	○	SEL.2.447
						●	SEL.3.447
		1.500	100	5 ÷ 101	400 N / 40 kg	○	SEL.2.447R
						●	SEL.3.447R
7,5 mm	180x7,5	5.000	100	5 ÷ 44	540 N / 54 kg	○	SEL.2.430
						●	SEL.3.430
		2.500	100	5 ÷ 44	540 N / 54 kg	○	SEL.2.430R
						●	SEL.3.430R
	200x7,5	5.000	100	5 ÷ 48	540 N / 54 kg	○	SEL.2.432
						●	SEL.3.432
		2.500	100	5 ÷ 48	540 N / 54 kg	○	SEL.2.432R
						●	SEL.3.432R
	240x7,5	4.000	100	5 ÷ 62	540 N / 54 kg	○	SEL.2.431
						●	SEL.3.431
		2.000	100	5 ÷ 62	540 N / 54 kg	○	SEL.2.431R
						●	SEL.3.431R
	280x7,5	4.000	100	5 ÷ 76	540 N / 54 kg	○	SEL.2.433
						●	SEL.3.433
		2.000	100	5 ÷ 76	540 N / 54 kg	○	SEL.2.433R
						●	SEL.3.433R
	320x7,5	3.000	100	5 ÷ 88	540 N / 54 kg	○	SEL.2.438
						●	SEL.3.438
		1.500	100	5 ÷ 88	540 N / 54 kg	○	SEL.2.438R
						●	SEL.3.438R
	360x7,5	3.000	100	5 ÷ 101	540 N / 54 kg	○	SEL.2.434
						●	SEL.3.434
		1.500	100	5 ÷ 101	540 N / 54 kg	○	SEL.2.434R
						●	SEL.3.434R
	450x7,5	2.500	100	20 ÷ 130	540 N / 54 kg	○	SEL.2.435
						●	SEL.3.435
		1.000	100	20 ÷ 130	540 N / 54 kg	○	SEL.2.435R
						●	SEL.3.435R
	500x7,5	2.500	100	20 ÷ 145	540 N / 54 kg	○	SEL.2.436
						●	SEL.3.436
		1.000	100	20 ÷ 145	540 N / 54 kg	○	SEL.2.436R
						●	SEL.3.436R

						
---	---	---	---	---	---	---







540x7,5	2.500	100	20 ÷ 160	540 N / 54 kg	○	SEL.2.437
					●	SEL.3.437
	1.000	100	20 ÷ 160	540 N / 54 kg	○	SEL.2.437R
					●	SEL.3.437R
750x7,5	1.500	100	32 ÷ 222	540 N / 54 kg	○	SEL.2.441
					●	SEL.3.441
	700	100	32 ÷ 222	540 N / 54 kg	○	SEL.2.441R
					●	SEL.3.441R

9 mm

430x9	2.000	100	20 ÷ 118	720 N / 72 kg	○	SEL.2.144
					●	SEL.3.144
	1.000	100	20 ÷ 118	720 N / 72 kg	○	SEL.2.144R
					●	SEL.3.144R
550x9	1.500	100	20 ÷ 160	720 N / 72 kg	○	SEL.2.142
					●	SEL.3.142
	700	100	20 ÷ 160	720 N / 72 kg	○	SEL.2.142R
					●	SEL.3.142R
780x9	1.000	100	20 ÷ 235	720 N / 72 kg	○	SEL.2.143
					●	SEL.3.143
	500	100	20 ÷ 235	720 N / 72 kg	○	SEL.2.143R
					●	SEL.3.143R
920x9	1.000	100	40 ÷ 280	720 N / 72 kg	○	SEL.2.154
					●	SEL.3.154
	500	100	40 ÷ 280	720 N / 72 kg	○	SEL.2.154R
					●	SEL.3.154R
1220x9	1.000	100	40 ÷ 375	720 N / 72 kg	○	SEL.2.155
					●	SEL.3.155
	500	100	40 ÷ 375	720 N / 72 kg	○	SEL.2.155R
					●	SEL.3.155R
1330x9	500	100	40 ÷ 409	720 N / 72 kg	○	SEL.2.156
					●	SEL.3.156

12,5 mm

500x12,5	1.000	50	10 ÷ 140	1080 N / 108 kg	○	SEL.2.451
					●	SEL.3.451
	500	50	10 ÷ 140	1080 N / 108 kg	○	SEL.2.451R
					●	SEL.3.451R

 mm			 mm	 N/kg		
750x12,5	1.000	50	40 ÷ 222	1080 N / 108 kg		SEL.2.452
						SEL.3.452
	500	50	40 ÷ 222	1080 N / 108 kg		SEL.2.452R
						SEL.3.452R
1000x12,5	1.000	50	40 ÷ 300	1080 N / 108 kg		SEL.2.453
						SEL.3.453
	500	50	40 ÷ 300	1080 N / 108 kg		SEL.2.453R
						SEL.3.453R