







2,5 mm	75×2,5	30.000	100	2 ÷ 16	80 N / 8 kg	○	SEL.2.201
						●	SEL.3.201
		5.000	100	2 ÷ 16	80 N / 8 kg	○	SEL.2.201R
						●	SEL.3.201R
		60.000	1.000	2 ÷ 16	80 N / 8 kg	○	SEL.2.301
						●	SEL.3.301
	100×2,5	30.000	100	2 ÷ 24	80 N / 8 kg	○	SEL.2.202
						●	SEL.3.202
		5.000	100	2 ÷ 24	80 N / 8 kg	○	SEL.2.202R
						●	SEL.3.202R
		50.000	1.000	2 ÷ 24	80 N / 8 kg	○	SEL.2.302
						●	SEL.3.302
	135×2,5	25.000	100	2 ÷ 35	80 N / 8 kg	○	SEL.2.203
						●	SEL.3.203
		5.000	100	2 ÷ 35	80 N / 8 kg	○	SEL.2.203R
						●	SEL.3.203R
		40.000	1.000	2 ÷ 35	80 N / 8 kg	○	SEL.2.303
						●	SEL.3.303
	160×2,5	20.000	100	2 ÷ 42	80 N / 8 kg	○	SEL.2.204
						●	SEL.3.204
		5.000	100	2 ÷ 42	80 N / 8 kg	○	SEL.2.204R
						●	SEL.3.204R
		40.000	1.000	2 ÷ 42	80 N / 8 kg	○	SEL.2.304
						●	SEL.3.304
200×2,5	20.000	100	2 ÷ 55	80 N / 8 kg	○	SEL.2.205	
					●	SEL.3.205	
	5.000	100	2 ÷ 55	80 N / 8 kg	○	SEL.2.205R	
					●	SEL.3.205R	
	30.000	1.000	2 ÷ 55	80 N / 8 kg	○	SEL.2.305	
					●	SEL.3.305	
3,5 mm	140×3,5	20.000	100	2,5 ÷ 36	180 N / 18 kg	○	SEL.2.210
						●	SEL.3.210
		5.000	100	2,5 ÷ 36	180 N / 18 kg	○	SEL.2.210R
						●	SEL.3.210R
		30.000	1.000	2,5 ÷ 36	180 N / 18 kg	○	SEL.2.310
						●	SEL.3.310

						
200×3,5	12.000	100	2,5 ÷ 55	180 N / 18 kg	<input type="radio"/>	SEL.2.211
					<input checked="" type="radio"/>	SEL.3.211
	5.000	100	2,5 ÷ 55	180 N / 18 kg	<input type="radio"/>	SEL.2.211R
					<input checked="" type="radio"/>	SEL.3.211R
	20.000	1.000	2,5 ÷ 55	180 N / 18 kg	<input type="radio"/>	SEL.2.311
					<input checked="" type="radio"/>	SEL.3.311
225×3,5	12.000	100	3 ÷ 65	180 N / 18 kg	<input type="radio"/>	SEL.2.215
					<input checked="" type="radio"/>	SEL.3.215
	5.000	100	3 ÷ 65	180 N / 18 kg	<input type="radio"/>	SEL.2.215R
					<input checked="" type="radio"/>	SEL.3.215R
250×3,5	13.000	100	3 ÷ 70	180 N / 18 kg	<input type="radio"/>	SEL.2.216
					<input checked="" type="radio"/>	SEL.3.216
	5.000	100	3 ÷ 70	180 N / 18 kg	<input type="radio"/>	SEL.2.216R
					<input checked="" type="radio"/>	SEL.3.216R
280×3,5	13.000	100	2,5 ÷ 80	180 N / 18 kg	<input type="radio"/>	SEL.2.212
					<input checked="" type="radio"/>	SEL.3.212
	5.000	100	2,5 ÷ 80	180 N / 18 kg	<input type="radio"/>	SEL.2.212R
					<input checked="" type="radio"/>	SEL.3.212R
360×3,5	8.000	100	5 ÷ 103	180 N / 18 kg	<input type="radio"/>	SEL.2.214
					<input checked="" type="radio"/>	SEL.3.214
	4.000	100	5 ÷ 103	180 N / 18 kg	<input type="radio"/>	SEL.2.214R
					<input checked="" type="radio"/>	SEL.3.214R

4,5 mm

140×4,5	10.000	100	2,5 ÷ 33	220 N / 22 kg	<input type="radio"/>	SEL.2.220
					<input checked="" type="radio"/>	SEL.3.220
	5.000	100	2,5 ÷ 33	220 N / 22 kg	<input type="radio"/>	SEL.2.220R
					<input checked="" type="radio"/>	SEL.3.220R
	20.000	1.000	2,5 ÷ 33	220 N / 22 kg	<input type="radio"/>	SEL.2.320
					<input checked="" type="radio"/>	SEL.3.320
160×4,5	10.000	100	2,5 ÷ 38	220 N / 22 kg	<input type="radio"/>	SEL.2.221
					<input checked="" type="radio"/>	SEL.3.221
	5.000	100	2,5 ÷ 38	220 N / 22 kg	<input type="radio"/>	SEL.2.221R
					<input checked="" type="radio"/>	SEL.3.221R
	20.000	1.000	2,5 ÷ 38	220 N / 22 kg	<input type="radio"/>	SEL.2.321
					<input checked="" type="radio"/>	SEL.3.321
180×4,5	10.000	100	3 ÷ 45	220 N / 22 kg	<input type="radio"/>	SEL.2.222
					<input checked="" type="radio"/>	SEL.3.222
	5.000	100	3 ÷ 45	220 N / 22 kg	<input type="radio"/>	SEL.2.222R
					<input checked="" type="radio"/>	SEL.3.222R
	15.000	1.000	3 ÷ 45	220 N / 22 kg	<input type="radio"/>	SEL.2.322
					<input checked="" type="radio"/>	SEL.3.322

							
200×4,5	10.000	100	3 ÷ 51	220 N / 22 kg	<input type="radio"/>	SEL.2.223	
					<input checked="" type="radio"/>	SEL.3.223	
	5.000	100	3 ÷ 51	220 N / 22 kg	<input type="radio"/>	SEL.2.223R	
					<input checked="" type="radio"/>	SEL.3.223R	
	10.000	1.000	3 ÷ 51	220 N / 22 kg	<input type="radio"/>	SEL.2.323	
					<input checked="" type="radio"/>	SEL.3.323	
250×4,5	10.000	100	5 ÷ 68	220 N / 22 kg	<input type="radio"/>	SEL.2.224	
					<input checked="" type="radio"/>	SEL.3.224	
	5.000	100	5 ÷ 68	220 N / 22 kg	<input type="radio"/>	SEL.2.224R	
					<input checked="" type="radio"/>	SEL.3.224R	
280×4,5	10.000	100	5 ÷ 76	220 N / 22 kg	<input type="radio"/>	SEL.2.425	
					<input checked="" type="radio"/>	SEL.3.425	
	5.000	100	5 ÷ 76	220 N / 22 kg	<input type="radio"/>	SEL.2.425R	
					<input checked="" type="radio"/>	SEL.3.425R	
300×4,5	8.000	100	5 ÷ 80	220 N / 22 kg	<input type="radio"/>	SEL.2.429	
					<input checked="" type="radio"/>	SEL.3.429	
	4.000	100	5 ÷ 80	220 N / 22 kg	<input type="radio"/>	SEL.2.429R	
					<input checked="" type="radio"/>	SEL.3.429R	
360×4,5	8.000	100	5 ÷ 101	220 N / 22 kg	<input type="radio"/>	SEL.2.426	
					<input checked="" type="radio"/>	SEL.3.426	
	4.000	100	5 ÷ 101	220 N / 22 kg	<input type="radio"/>	SEL.2.426R	
					<input checked="" type="radio"/>	SEL.3.426R	
380×4,5	7.000	100	5 ÷ 110	220 N / 22 kg	<input type="radio"/>	SEL.2.427	
					<input checked="" type="radio"/>	SEL.3.427	
	3.500	100	5 ÷ 110	220 N / 22 kg	<input type="radio"/>	SEL.2.427R	
					<input checked="" type="radio"/>	SEL.3.427R	
430×4,5	5.000	100	5 ÷ 123	220 N / 22 kg	<input type="radio"/>	SEL.2.428	
					<input checked="" type="radio"/>	SEL.3.428	
	2.500	100	5 ÷ 123	220 N / 22 kg	<input type="radio"/>	SEL.2.428R	
					<input checked="" type="radio"/>	SEL.3.428R	
6 mm	360×6	3.000	100	5 ÷ 101	400 N / 40 kg	<input type="radio"/>	SEL.2.447
						<input checked="" type="radio"/>	SEL.3.447
		1.500	100	5 ÷ 101	400 N / 40 kg	<input type="radio"/>	SEL.2.447R
						<input checked="" type="radio"/>	SEL.3.447R
7,5 mm	180×7,5	5.000	100	5 ÷ 44	540 N / 54 kg	<input type="radio"/>	SEL.2.430
						<input checked="" type="radio"/>	SEL.3.430
		2.500	100	5 ÷ 44	540 N / 54 kg	<input type="radio"/>	SEL.2.430R
						<input checked="" type="radio"/>	SEL.3.430R

						
200×7,5	5.000	100	5 ÷ 48	540 N / 54 kg	<input type="radio"/>	SEL.2.432
					<input checked="" type="radio"/>	SEL.3.432
	2.500	100	5 ÷ 48	540 N / 54 kg	<input type="radio"/>	SEL.2.432R
					<input checked="" type="radio"/>	SEL.3.432R
240×7,5	4.000	100	5 ÷ 62	540 N / 54 kg	<input type="radio"/>	SEL.2.431
					<input checked="" type="radio"/>	SEL.3.431
	2.000	100	5 ÷ 62	540 N / 54 kg	<input type="radio"/>	SEL.2.431R
					<input checked="" type="radio"/>	SEL.3.431R
280×7,5	4.000	100	5 ÷ 76	540 N / 54 kg	<input type="radio"/>	SEL.2.433
					<input checked="" type="radio"/>	SEL.3.433
	2.000	100	5 ÷ 76	540 N / 54 kg	<input type="radio"/>	SEL.2.433R
					<input checked="" type="radio"/>	SEL.3.433R
320×7,5	3.000	100	5 ÷ 88	540 N / 54 kg	<input type="radio"/>	SEL.2.438
					<input checked="" type="radio"/>	SEL.3.438
	1.500	100	5 ÷ 88	540 N / 54 kg	<input type="radio"/>	SEL.2.438R
					<input checked="" type="radio"/>	SEL.3.438R
360×7,5	3.000	100	5 ÷ 101	540 N / 54 kg	<input type="radio"/>	SEL.2.434
					<input checked="" type="radio"/>	SEL.3.434
	1.500	100	5 ÷ 101	540 N / 54 kg	<input type="radio"/>	SEL.2.434R
					<input checked="" type="radio"/>	SEL.3.434R
450×7,5	2.500	100	20 ÷ 130	540 N / 54 kg	<input type="radio"/>	SEL.2.435
					<input checked="" type="radio"/>	SEL.3.435
	1.000	100	20 ÷ 130	540 N / 54 kg	<input type="radio"/>	SEL.2.435R
					<input checked="" type="radio"/>	SEL.3.435R
500×7,5	2.500	100	20 ÷ 145	540 N / 54 kg	<input type="radio"/>	SEL.2.436
					<input checked="" type="radio"/>	SEL.3.436
	1.000	100	20 ÷ 145	540 N / 54 kg	<input type="radio"/>	SEL.2.436R
					<input checked="" type="radio"/>	SEL.3.436R
540×7,5	2.500	100	20 ÷ 160	540 N / 54 kg	<input type="radio"/>	SEL.2.437
					<input checked="" type="radio"/>	SEL.3.437
	1.000	100	20 ÷ 160	540 N / 54 kg	<input type="radio"/>	SEL.2.437R
					<input checked="" type="radio"/>	SEL.3.437R
750×7,5	1.500	100	32 ÷ 222	540 N / 54 kg	<input type="radio"/>	SEL.2.441
					<input checked="" type="radio"/>	SEL.3.441
	700	100	32 ÷ 222	540 N / 54 kg	<input type="radio"/>	SEL.2.441R
					<input checked="" type="radio"/>	SEL.3.441R
9 mm	2.000	100	20 ÷ 118	720 N / 72 kg	<input type="radio"/>	SEL.2.144
					<input checked="" type="radio"/>	SEL.3.144
	1.000	100	20 ÷ 118	720 N / 72 kg	<input type="radio"/>	SEL.2.144R
					<input checked="" type="radio"/>	SEL.3.144R

						
550×9	1.500	100	20 ÷ 160	720 N / 72 kg	<input type="radio"/>	SEL.2.142
					<input checked="" type="radio"/>	SEL.3.142
	700	100	20 ÷ 160	720 N / 72 kg	<input type="radio"/>	SEL.2.142R
					<input checked="" type="radio"/>	SEL.3.142R
780×9	1.000	100	20 ÷ 235	720 N / 72 kg	<input type="radio"/>	SEL.2.143
					<input checked="" type="radio"/>	SEL.3.143
	500	100	20 ÷ 235	720 N / 72 kg	<input type="radio"/>	SEL.2.143R
					<input checked="" type="radio"/>	SEL.3.143R
920×9	1.000	100	40 ÷ 280	720 N / 72 kg	<input type="radio"/>	SEL.2.154
					<input checked="" type="radio"/>	SEL.3.154
	500	100	40 ÷ 280	720 N / 72 kg	<input type="radio"/>	SEL.2.154R
					<input checked="" type="radio"/>	SEL.3.154R
1220×9	1.000	100	40 ÷ 375	720 N / 72 kg	<input type="radio"/>	SEL.2.155
					<input checked="" type="radio"/>	SEL.3.155
	500	100	40 ÷ 375	720 N / 72 kg	<input type="radio"/>	SEL.2.155R
					<input checked="" type="radio"/>	SEL.3.155R
1330×9	500	100	40 ÷ 409	720 N / 72 kg	<input type="radio"/>	SEL.2.156
					<input checked="" type="radio"/>	SEL.3.156

12,5 mm

250×12,5	2.000	50	10 ÷ 62	1080 N / 108 kg	<input type="radio"/>	SEL.2.450
					<input checked="" type="radio"/>	SEL.3.450
360×12,5	2.000	50	10 ÷ 98	1080 N / 108 kg	<input type="radio"/>	SEL.2.458
					<input checked="" type="radio"/>	SEL.2.458R
500×12,5	1.000	50	10 ÷ 140	1080 N / 108 kg	<input type="radio"/>	SEL.2.451
					<input checked="" type="radio"/>	SEL.3.451
	500	50	10 ÷ 140	1080 N / 108 kg	<input type="radio"/>	SEL.2.451R
					<input checked="" type="radio"/>	SEL.3.451R
750×12,5	1.000	50	40 ÷ 222	1080 N / 108 kg	<input type="radio"/>	SEL.2.452
					<input checked="" type="radio"/>	SEL.3.452
	500	50	40 ÷ 222	1080 N / 108 kg	<input type="radio"/>	SEL.2.452R
					<input checked="" type="radio"/>	SEL.3.452R
1000×12,5	1.000	50	40 ÷ 300	1080 N / 108 kg	<input type="radio"/>	SEL.2.453
					<input checked="" type="radio"/>	SEL.3.453
	500	50	40 ÷ 300	1080 N / 108 kg	<input type="radio"/>	SEL.2.453R
					<input checked="" type="radio"/>	SEL.3.453R